






**C59A**

**Bancada de trabalho "Endurance" com 1 cômoda de 6 gavetas**

Características principais:

- Tampo em madeira prensada com orifícios para torno ref. 1599F/125 - 1599GI/125 (opcional extra).
- 6 gavetas (588x367 mm) com guias de rolamentos de esferas:  
4 gavetas, 70 mm altura (capacidade máx.: 25 kg)  
1 gaveta, 140 mm altura (capacidade máx.: 30 kg)  
1 gaveta, 280 mm altura (capacidade máx.: 35 kg)
- Base das gavetas protegida com tapete em borracha.
- Painel frontal das gavetas em nylon.
- As gavetas podem ser equipadas com tabuleiros.
- Fecho frontal centralizado.
- Prateleira inferior.
- Pode ser equipada com suporte para rolo de papel (2400 RSC24/PC) e porta-garrafas (2400 RSC24/PF-), extras opcionais.

 115 kg

	art.		
059000011	C59A-O		RAL 2011 - 7016
059000051	C59A-R		RAL 3000 - 7016
059000031	C59A-A		RAL 7016

