


KROFtools®

PROFESSIONAL TOOLS

Kit sincronização CDTI 1.3 Ref.: 1511



Peças	Descrição	Código OEM
A	Ferramenta de bloqueio da árvore de ames (x2)	104-A EN 46781
B	Bloqueio da cambota (GM e Suzuki)	EN-46785
C	Bloqueio da cambota de 8 mm (Fiat)	

Aplicações:

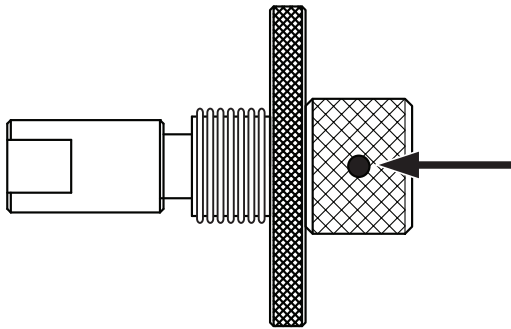
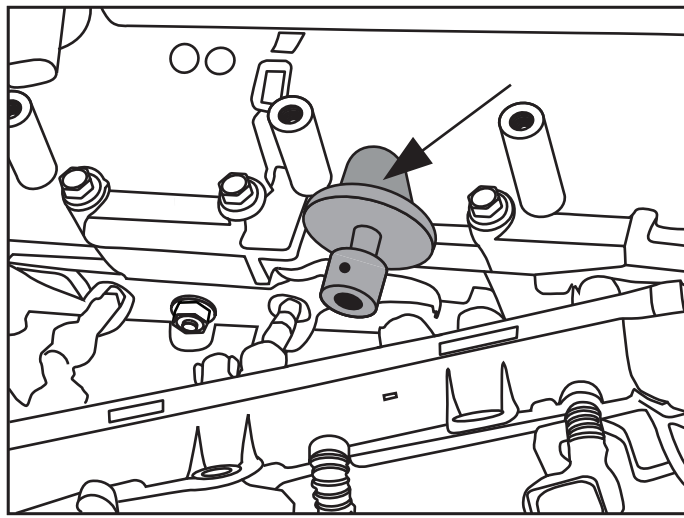
Marca	Modelo	Cilindrada	Código Motor	Ano
Citroen	Nemo	1.3HDI	FHZ(F13DTE5)	10-15
Fiat	Punto	1.3JDi Multi-Jet	188A9.000	03-07
Fiat	Panda	1.3JDi Multi-Jet	169A1.000, 188A8.000	03-09
Fiat	Idea	1.3JDi Multi-Jet	199A3.000, 188A9.000	04-06
Fiat	Doblo	1.3JDi Multi-Jet	188A9.000	04-06
Fiat	Doble Cargo	1.3 JTD	188A9.000	04-06
Ford	KA	1.3 TDCi	167A1.000 (FD4) BAAA/B	08-15
Peugeot	Bipper	1.3 HDI	F13DTE5 (FHZ)	10-15
Opel	Agila	1.3 CTDi	Z13DT	03-08
Opel	Corsa C	1.3 CTDi	Z13DT	03-07
Opel	Combo C	1.3 CTDi	Z13DT	03-09
Opel	Corsa D	1.3 CTDi	Z13DTH, Z13DTJ	06-09
Opel	Astra H	1.3 CTDi	Z13DTH	04-09
Opel	Tigra B	1.3 CTDi	Z13DT	04-09
Opel	Meriva	1.3 CTDi	Z13DT	04-09
Suzuki	Ingis	1.3 CTDi	Z13DT	03-09
Suzuki	Wagon	1.3 CTDi	Z13DT	03-09
Suzuki	Swift	1.3 CTDi	Z13DT	03-10

Instruções:

Peça A

1. Estas ferramentas de bloqueio da árvore de cames são usadas para bloquear a árvore de cames na posição.
2. Primeiro, é necessário obter acesso aos bujões que estão posicionados um na frente e outro parte traseira da tampa de came. Levante o ligação de combustível de alta pressão e a fiação do motor para obter acesso.
3. Remova os bujões e aparafuse as ferramentas de bloqueio no lugar com os planos na parte interna das ferramentas na horizontal.
4. As ferramentas são ajustadas corretamente quando a parte interna das ferramentas pode ser facilmente empurrada com a pressão dos dedos.

Nota: Estas ferramentas servem para apenas ajustar a posição da árvore de cames. Não tente desapertar ou apertar as fixações da árvore de cames usando estas ferramentas para bloquear a árvore de cames, pois isso causará danos.



Peça B e C (dependendo da aplicação)

1.Os pinos de bloqueio são usados para bloquear a posição da cambota para garantir que o eixo cambota esteja na posição programada correta para coincidir com a árvore de cames, não tente desapertar ou apertar as fixações da cambota usando estas ferramentas para bloquear, pois isso causará danos