
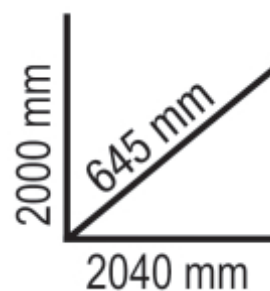



**C45PRO 2.0 AW****Combinação de mobiliário modular para oficina C45PRO 2.0**

Combinação composta por:

- Superfície de trabalho em madeira laminada 2040x615 mm (C45PRO 2.0 PWE/3-2,0MT)
- 1 módulo de serviço fixo (C45PRO 2.0 MS)
- 1 módulo fixo com 7 gavetas (C45PRO 2.0 M7)
- 1 módulo fixo com duas portas (C45PRO 2.0 MA)
- 3 armários suspensos (C45PRO 2.0 PM)
- 3 painéis de ferramentas perfurados (C45PRO 2.0 PF)
- 2 suportes de parede, tipo largo (C45PRO 2.0 SL)
- 2 suporte de parede, tipo estreito (C45PRO 2.0 SS)

 219 kg



		art.
	<b>045002004</b>	C45PRO 2.0 AW