

RSC24AXL/7

Carro com 7 gavetas, com sistema anti-inclinação, modelo longo

modelo longo com 7 gavetas totalmente amovíveis (882x367 mm), com guias de rolamentos de esfera:

- 5 gavetas, 70 mm altura
- 1 gaveta, 140 mm altura
- 1 gaveta, 210 mm altura.

 84 kg

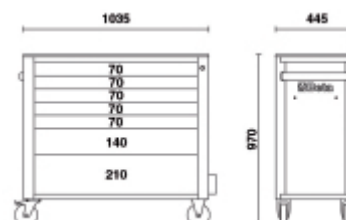
Características principais:





- Novo plano de trabalho reforçado em ABS, com sistema anti-inclinação, oito orifícios para chaves de fendas e 6 compartimentos para ferramentas
- Parte frontal em nylon robusto, com porta-etiquetas
- Fundo das gavetas protegido com tapete de borracha
- 4 rodízios, Ø 125 mm: 2 fixos e 2 direcionáveis (um com travão)
- Fechadura centralizada de segurança frontal
- Capacidade de carga estática: 1,000 kg
- Porta-garrafas lateral integrado (pode ser aplicado em ambos os lados)
- Cada gaveta pode acomodar até 6 bandejas de espuma EVA ou ABS

Podem ser adicionados os seguintes acessórios:

- Plano de trabalho em madeira 2400 RSC24/PL
- Porta-documentos 2400 RSC24//PD-A
- Porta-rolos de papel 2400 RSC24/PC-A

Plano de trabalho concebido para suportar os blocos de ferramentas portáteis RSC22, RSC23, RSC23C e RSC23T.



	art.		
	RSC24AXL/7-O		RAL 2011 - 7016
	RSC24AXL/7-R		RAL 3000 - 7016
	RSC24AXL/7-A		RAL 7016